





Министерство здравоохранения Российской Федерации  
Федеральное государственное бюджетное образовательное учреждение высшего образования  
«Саратовский государственный медицинский университет имени В.И. Разумовского»  
Министерства здравоохранения Российской Федерации  
(ФГБОУ ВО Саратовский ГМУ им. В.И. Разумовского Минздрава России)

**ПРИНЯТА**

На ученом совете педиатрического и фармацевтического факультетов  
протокол от 11.05.18 № 4  
Председатель совета  А.П. Аверьянов

**УТВЕРЖДАЮ**

Декан педиатрического факультета  
 А.П. Аверьянов  
« 01 » 06 2018 г.

**РАБОЧАЯ ПРОГРАММА УЧЕБНОЙ ДИСЦИПЛИНЫ**

**АКУШЕРСТВО И ГИНЕКОЛОГИЯ**

(наименование учебной дисциплины)

Направление подготовки (специальность) 31.05.02 Педиатрия

Форма обучения очная

(очная, очно-заочная, заочная)

Срок освоения ОПОП 6 лет


Кафедра Акушерства и гинекологии педиатрического факультета

**ОДОБРЕНА**

на заседании учебно-методической  
конференции кафедры от 06.03.2018 № 9

Заведующий кафедрой  Н.Ф. Хворостухина

**СОГЛАСОВАНА**

Начальник учебно-методического отдела  
УОКОД  А. В. Кулигин

« 01 » 06 2018 г.

Подписи

ЗАВЕРЯЮ:

Начальник ОК 

## СОДЕРЖАНИЕ

1. ЦЕЛЬ И ЗАДАЧИ ОСВОЕНИЯ ДИСЦИПЛИНЫ (МОДУЛЯ)	
2. ПЕРЕЧЕНЬ ПЛАНИРУЕМЫХ РЕЗУЛЬТАТОВ ОБУЧЕНИЯ	
3. МЕСТО УЧЕБНОЙ ДИСЦИПЛИНЫ (МОДУЛЯ) В СТРУКТУРЕ ОБРАЗОВАТЕЛЬНОЙ ПРОГРАММЫ	
4. ТРУДОЕМКОСТЬ УЧЕБНОЙ ДИСЦИПЛИНЫ (МОДУЛЯ) И ВИДЫ КОНТАКТНОЙ РАБОТЫ	
5. СТРУКТУРА И СОДЕРЖАНИЕ УЧЕБНОЙ ДИСЦИПЛИНЫ (МОДУЛЯ)	
5.1 Разделы учебной дисциплины (модуля) и компетенции, которые должны быть освоены при их изучении	
5.2 Разделы дисциплины (модуля), виды учебной деятельности и формы текущего контроля	
5.3 Название тем лекций с указанием количества часов	
5.4. Название тем практических занятий с указанием количества часов	
5.5. Лабораторный практикум	
5.6. Самостоятельная работа обучающегося по дисциплине	
6. ПЕРЕЧЕНЬ УЧЕБНО-МЕТОДИЧЕСКОГО ОБЕСПЕЧЕНИЯ ДЛЯ САМОСТОЯТЕЛЬНОЙ РАБОТЫ ПО ДИСЦИПЛИНЕ (модулю)	
7. ФОНД ОЦЕНОЧНЫХ СРЕДСТВ ДЛЯ ПРОВЕДЕНИЯ ПРОМЕЖУТОЧНОЙ АТТЕСТАЦИИ	
8. ПЕРЕЧЕНЬ ОСНОВНОЙ И ДОПОЛНИТЕЛЬНОЙ ЛИТЕРАТУРЫ, НЕОБХОДИМОЙ ДЛЯ ОСВОЕНИЯ ДИСЦИПЛИНЫ	
9. ПЕРЕЧЕНЬ РЕСУРСОВ ИНФОРМАЦИОННО-ТЕЛЕКОММУНИКАЦИОННОЙ СЕТИ «ИНТЕРНЕТ»	
10. МЕТОДИЧЕСКИЕ УКАЗАНИЯ ДЛЯ ОБУЧАЮЩИХСЯ ПО ОСВОЕНИЮ ДИСЦИПЛИНЫ	
11. ИНФОРМАЦИОННЫЕ ТЕХНОЛОГИИ	

Рабочая программа учебной дисциплины «Акушерство и гинекология» разработана на основании учебного плана по специальности 31.05.02 «Педиатрия», утвержденного Ученым Советом Университета, протокол от 27 февраля 2018г. № 2; в соответствии с ФГОС ВО по направлению подготовки (специальности) 31.05.02 «Педиатрия», утвержденный Министерством образования и науки Российской Федерации «17» августа 2015г.

## **1. ЦЕЛЬ И ЗАДАЧИ ОСВОЕНИЯ ДИСЦИПЛИНЫ**

**Цель:** подготовка врача-педиатра, способного оказывать помощь при родовспоможении, и ориентироваться в клинических симптомах акушерско-гинекологических заболеваний для своевременного направления пациентки с целью оказания специализированной медицинской помощи.

### **Задачи:**

- приобретение студентами знаний по основным догоспитальным методам обследования беременных, рожениц и гинекологических больных.

- формирование у студентов будущих врачей-педиатров клинического мышления с целью диагностики патологического течения беременности и гинекологических заболеваний. Дать представление о принципах их лечения, о значении инфекции в развитии гнойно-септических осложнений у беременных, рожениц и родильниц, а также влиянии гормональных нарушений в организме женщины при различных гинекологических заболеваниях.

- обучение студентов принципам организации и работы родильного и гинекологического отделений, профилактики инфекционных, паразитарных и неинфекционных болезней в женской консультации;

- ознакомление студентов с принципами проведения мероприятий по профилактике внутрибольничных инфекций в лечебно-профилактических учреждениях, создание благоприятных условий пребывания больных и условий труда медицинского персонала;

- формирование у студентов умений по проведению профилактических мероприятий, направленных на предупреждение осложнений беременности, заболеваний матери, плода и новорожденного.

- обучение студентов правильной постановке предварительного диагноза у женщин и направлению женщин на обследование;

- обучение студентов диагностике неотложных состояниях в акушерско-гинекологической практике;

- обучение студентов оказанию неотложной помощи беременным, роженицам, родильницам;

- обучение студентов оформлению медицинской документации (медицинской карты стационарного или амбулаторного больного, истории родов, листка нетрудоспособности, в том числе по беременности и родам и т.д.);

- формирование навыков изучения научной литературы и официальных статистических обзоров;
- формирование навыков общения с больными с учетом этики и деонтологии в зависимости от выявленной патологии и психологических особенностей пациентов;
- формирование у студентов навыков общения с коллективом.

## 2. ПЕРЕЧЕНЬ ПЛАНИРУЕМЫХ РЕЗУЛЬТАТОВ ОБУЧЕНИЯ

Наименование категории (группы) компетенций	Код и наименование компетенции (или ее части)
1	2
	<b>ОПК-6</b> готовность к ведению медицинской документации
<p><b>знать</b> современные диагностические технологии при различных гинекологических заболеваниях и соматической патологии у беременных, рожениц и родильниц</p> <p><b>уметь</b> собрать полный медицинский (акушерско-гинекологической) анамнез пациентки, включая данные о состоянии полости рта и зубов; провести опрос женщин, их родственников (биологическую, медицинскую, психологическую и социальную информацию); правильно и своевременно проводить профилактику, диагностику и лечение кариеса, гингивита, пародонтита у беременных и кормящих женщин;</p> <p><b>владеть</b> сбором полного медицинского (акушерско-гинекологического) анамнеза пациентки, включая данные о состоянии полости рта и зубов; провести опрос женщин, их родственников (биологическую, медицинскую, психологическую и социальную информацию)</p>	
	<b>ОПК-11</b> готовность к применению медицинских изделий, предусмотренных порядками оказания медицинской помощи
<p><b>знать</b> современные правила асептики и антисептики. Принципы организации работы родильного стационара, женской консультации и гинекологического стационара в соответствии с федеральными и региональными приказами МЗ РФ.</p> <p><b>уметь</b> обрабатывать руки и операционные поверхности. Уметь сделать набор инструментов для конкретной операции</p> <p><b>владеть</b> методикой сбора мазков, катетеризацией мочевого пузыря, бимануальным исследованием и т.п.</p>	
	<b>ПК-5</b> готовность к сбору и анализу жалоб пациента, данных его анамнеза, результатов осмотра, лабораторных, инструментальных, патолого-анатомических и иных исследований в целях распознавания состояния или установления факта наличия или отсутствия заболевания
<p><b>знать</b> последовательность клинического обследования беременной и гинекологической больной. Современные методы клинической, лабораторной и инструментальной диагностики больных и беременных</p> <p><b>уметь</b> собрать анамнез, провести опрос, физикальное обследование (осмотр, пальпация, аускультация, измерение АД, определение характеристик пульса, ЧДД и т.п.). Интерпретировать результаты обследования</p>	

<b>владеть</b> методами общего клинического обследования, интерпретацией результатов лабораторных, инструментальных методов диагностики	
<b>знать</b> основные приказы по выдаче листов нетрудоспособности <b>уметь</b> проводить экспертизу нетрудоспособности <b>владеть</b> критериями живорожденности. Правилom выдачи справки о рождении. Продлением л/н после родов с осложнениями	
	<b>ПК-12</b> готовность к ведению физиологической беременности, приему родов
<b>знать</b> протоколы ведения физиологических родов <b>уметь</b> применять лекарственные препараты в течение родового акта <b>владеть</b> биомеханизмом родов (отношение головки к плоскостям малого таза, ориентируясь на расположение родничков и стреловидный шов); знаниями об изменениях, происходящих в организме беременной женщины, роженицы и родильницы	
<b>знать</b> основные методики реабилитационных мероприятий <b>уметь</b> рекомендовать оптимальный режим двигательной активности в зависимости от морфофункционального статуса <b>владеть</b> показаниями и противопоказаниями к назначению средств лечебной физкультуры, физиотерапии и других средств немедикаментозной терапии	
	<b>ПК-16</b> готовность к просветительской деятельности по устранению факторов риска и формированию навыков здорового образа жизни
<b>знать</b> современные социально-гигиенические методики сбора информации <b>уметь</b> анализировать информацию о показателях здоровья населения, в том числе, с учетом возрастных групп <b>владеть</b> проведением санитарно-просветительной работы по гигиеническим вопросам	

### 3. МЕСТО УЧЕБНОЙ ДИСЦИПЛИНЫ В СТРУКТУРЕ ОБРАЗОВАТЕЛЬНОЙ ПРОГРАММЫ

Учебная дисциплина «Акушерство и гинекология» относится к базовой части (Блок 1) дисциплин учебного плана специальности «Педиатрия, изучается в 7, 8, 9, 10 семестрах.

Материал дисциплины опирается на ранее приобретенные студентами знания по:

- Патологической анатомии, общей и клинической фармакологии, пропедевтике внутренних болезней (ОПК-6)
- Топографической анатомии и оперативной хирургии, общей хирургии (ОПК-11)
- Биохимии, микробиологии с вирусологией и иммунологией, пропедевтике внутренних болезней, общей хирургии (ПК-5)

#### 4. ТРУДОЕМКОСТЬ УЧЕБНОЙ ДИСЦИПЛИНЫ (МОДУЛЯ) И ВИДЫ КОНТАКТНОЙ РАБОТЫ

Вид работы	Всего часов	Кол-во часов в семестре				
		№7	№ 8	№9	№10	
1	2	3				
<b>Контактная работа (всего), в том числе:</b>	<b>168</b>	<b>42</b>	<b>42</b>	<b>42</b>	<b>42</b>	
<b>Аудиторная работа</b>	<b>168</b>	<b>42</b>	<b>42</b>	<b>42</b>	<b>42</b>	
Лекции (Л)	<b>40</b>	<b>10</b>	<b>10</b>	<b>10</b>	<b>10</b>	
Практические занятия (ПЗ),	<b>128</b>	<b>32</b>	<b>32</b>	<b>32</b>	<b>32</b>	
Семинары (С)						
Лабораторные работы (ЛР)						
<b>Внеаудиторная работа</b>						
<b>Самостоятельная работа обучающегося (СРО)</b>	<b>120</b>	<b>66</b>	<b>12</b>	<b>12</b>	<b>30</b>	
<b>Вид промежуточной аттестации</b>	зачет (З)					
	экзамен (Э)	<b>36</b>			<b>36</b>	
<b>ИТОГО: Общая трудоемкость</b>	час.	<b>324</b>	<b>108</b>	<b>54</b>	<b>54</b>	<b>108</b>
	ЗЕТ	<b>9</b>	<b>3</b>	<b>1,5</b>	<b>1,5</b>	<b>3</b>

#### 5. СТРУКТУРА И СОДЕРЖАНИЕ УЧЕБНОЙ ДИСЦИПЛИНЫ

##### 5.1 Разделы учебной дисциплины и компетенции, которые должны быть освоены при их изучении

№ п/п	Индекс компетенции	Наименование раздела учебной дисциплины	Содержание раздела
1	2	3	4
1	ОПК-6,11; ПК-5,12,16	Физиологическое акушерство	<ol style="list-style-type: none"> <li>1. Введение в специальность. История акушерства. Деонтология в акушерстве</li> <li>2. Организация работы родильного дома и женской консультации.</li> <li>3. Эмбриология. Физиология и патология внутриутробного плода. Генетические проблемы в акушерстве.</li> <li>4. Физиологические изменения в организме женщины во время</li> </ol>

			<p>беременности. Диагностика беременности.</p> <ol style="list-style-type: none"> <li>5. Физиология родов. Клиническое течение и ведение родов.</li> <li>6. Диагностика беременности. Таз с акушерской точки зрения. Плод как объект родов.</li> <li>7. Биомеханизм родов в головном предлежании. Течение и ведение послеродового периода.</li> <li>8. Тазовое предлежание. Биомеханизм родов. Акушерские пособия.</li> </ol>
21	ОПК-6,11; ПК-5,12,16	Патологическое акушерство	<ol style="list-style-type: none"> <li>1. Многоплодная беременность. Фетоплацентарная недостаточность. Внутриутробная гипоксия плода. Асфиксия новорожденного.</li> <li>2. Невынашивание беременности. Преждевременные роды.</li> <li>3. Кесарево сечение в современном акушерстве. Акушерские щипцы. Плодоразрушающие операции.</li> <li>4. Аномалии родовой деятельности. Разгибательные предлежания. Гестозы.</li> <li>5. Преждевременная отслойка плаценты. Предлежание плаценты. Геморрагический шок в акушерстве. Кровотечения в последовом и раннем послеродовом периодах. Тромбоэмболия и эмболия околоплодными водами.</li> <li>6. Узкий таз. Родовой травматизм матери и плода.</li> <li>7. Неправильные положения плода. Операции по исправлению неправильных положений, их влияние на плод и новорожденного.</li> <li>8. Гнойно-септические инфекции в акушерской практике. Иммуноконфликтная беременность.</li> </ol>
33	ОПК-6,11; ПК-5,12,16	Неоперативная гинекология	<ol style="list-style-type: none"> <li>1. Гинекология как наука. Регуляция менструального цикла.</li> <li>2. Семиотика и диагностика гинекологических заболеваний.</li> <li>3. Нарушения менструального цикла.</li> <li>4. Фибромиома матки</li> <li>5. Эндометриоз</li> <li>6. Воспалительные заболевания гениталий неспецифической этиологии</li> <li>7. Воспалительные заболевания гениталий специфической</li> </ol>

			этиологии 8. Бесплодный брак Планирование семьи. Контрацепция Гинекология детского возраста
37	ОПК-6,11; ПК-5,12,16	Оперативная гинекология	1. Фоновые, предраковые заболевания шейки матки 2. Злокачественные заболевания шейки матки 3. Злокачественные опухоли матки 4. Доброкачественные и злокачественные опухоли яичников 5. Внематочная беременность 6. Аборт и его осложнения 7. Доброкачественные процессы и опухоли матки. 8. «Острый живот» в гинекологии.

### 5.2 Разделы дисциплины, виды учебной деятельности и формы текущего контроля

№	№ семестра	Наименование раздела дисциплины (модуля)	Виды деятельности (в часах)					Формы текущего контроля успеваемости
			Л	ЛР	ПЗ	СРС	всего	
1	2	3	4	5	6	7	8	9
1	7	Физиологическое акушерство	8	0	26	28	62	Тесты, оценка практических навыков, кейс-стади
2	8	Патологическое акушерство	12	0	44	46	102	Тесты, оценка практических навыков, кейс-стади
3	9	Неоперативная гинекология	10	0	26	22	58	Тесты, оценка практических навыков, кейс-стади
4	10	Оперативная гинекология	10	0	32	24	66	Тесты, оценка практических навыков, кейс-стади
<b>ИТОГО:</b>			40	0	128	120	288	

### 5.3 Название тем лекций с указанием количества часов

№ п/п	Название тем лекций	Кол-во часов в семестре			
		7	8	9	10
1	2	3	4	5	6
1	Введение в специальность. История акушерства. Деонтология в акушерстве.	2			
2	Физиологические изменения в организме женщины во время беременности. Диагностика беременности.	2			



3	Физиология родов. Клиническое течение и ведение родов.	2			
4	Невынашивание беременности. Преждевременные роды.	2			
5	Фетоплацентарная недостаточность	2			
6	Гестозы		2		
7	Аномалии сократительной деятельности матки		2		
8	Акушерские кровотечения		2		
9	Экстремальные ситуации в акушерстве		2		
10	Гнойно-септические заболевания в акушерстве		2		
11	Нарушения менструального цикла.			2	
12	Фибромиома матки			2	
13	Эндометриоз			2	
14	Фоновые, предраковые и злокачественные заболевания шейки матки Злокачественные опухоли матки.			2	
15	Доброкачественные и злокачественные опухоли яичников			2	
16	Воспалительные заболевания гениталий				2
17	Внематочная беременность				2
18	Аборт и его осложнения				2
19	Бесплодный брак				2
20	Планирование семьи. Контрацепция				2
	<b>ИТОГО:</b>	10	10	10	10

#### 5.4. Название тем практических занятий с указанием количества часов

№ п/п	Название тем практических занятий	Кол-во часов в семестре			
		7	8	9	10
1	2	3	4	5	6
1	<b>Тема 1-4.</b> Организация работы родильного дома и женской консультации. Диагностика беременности. Таз с акушерской точки зрения. Плод как объект родов.	8			
2	<b>Тема 5-8.</b> Биомеханизм родов в головном предлежании. Тазовое предлежание. Биомеханизм родов. Акушерские пособия.	8			
3	<b>Тема 9-12.</b> Физиология родов. Течение и ведение послеродового периода. Кесарево сечение в современном акушерстве. Акушерские щипцы.	8			
4	<b>Тема 13-16.</b> Многоплодная беременность. Фетоплацентарная недостаточность. Внутриутробная гипоксия плода. Асфиксия новорожденного. Невынашивание беременности.	8			

	Преждевременные роды.				
5	<b>Тема 17-20.</b> Аномалии родовой деятельности. Разгибательные предлежания. Гестозы.		8		
6	<b>Тема 21-24.</b> Преждевременная отслойка плаценты. Предлежание плаценты. Геморрагический шок в акушерстве. Кровотечения в послеродовом и раннем послеродовом периодах. Тромбоэмболия и эмболия околоплодными водами.		8		
7	<b>Тема 25-28.</b> Узкий таз. Родовой травматизм матери и плода.		8		
8	<b>Тема 29-32.</b> Гнойно-септические инфекции в акушерской практике. Иммуно-конфликтная беременность.		8		
9	<b>Тема 33-36.</b> Семиотика и диагностика гинекологических заболеваний. Физиология менструального цикла и его нарушения			8	
10	<b>Тема 37-40.</b> Доброкачественные процессы и опухоли матки. Эндометриоз. Заболевания шейки матки.			8	
11	<b>Тема 41-44.</b> Злокачественные заболевания шейки матки. Злокачественные опухоли матки.			8	
12	<b>Тема 45-48.</b> Опухоли яичников.			8	
13	<b>Тема 49-52.</b> Воспалительные заболевания женских половых органов				8
14	<b>Тема 53-56.</b> Внематочная беременность. «Острый живот» в гинекологии.				8
15	<b>Тема 57-60.</b> Аборт и его осложнения. Бесплодный брак.				8
16	<b>Тема 61-64.</b> Планирование семьи. Контрацепция.				8
	<b>ИТОГО</b>	32	32	32	32

### 5.5. Лабораторный практикум

№	№ семестра	Наименование раздела дисциплины (модуля)	Наименование лабораторных работ	Всего часов
1	2	3	4	5
<b>ИТОГО</b>				

**НЕ ПРЕДУСМОТРЕН**

### 5.6. Самостоятельная работа обучающегося по дисциплине

№ п/п	№ семест	Наименование раздела	Виды СРО	Всего
				о

	<b>ра</b>			<b>часо в</b>
<b>1</b>	<b>2</b>	<b>3</b>	<b>4</b>	<b>5</b>
1	7	Физиологическое акушерство	Подготовка к занятиям, подготовка к тестированию	<b>66</b>
2	8	Патологическое акушерство	Подготовка к занятиям, подготовка к тестированию	<b>12</b>
3	9	Неоперативная гинекология	Подготовка к занятиям, подготовка к тестированию	<b>12</b>
4	10	Оперативная гинекология	Подготовка к занятиям, подготовка к тестированию	<b>30</b>
		<b>ИТОГО</b>		<b>120</b>

#### **6. ПЕРЕЧЕНЬ УЧЕБНО-МЕТОДИЧЕСКОГО ОБЕСПЕЧЕНИЯ ДЛЯ САМОСТОЯТЕЛЬНОЙ РАБОТЫ ПО ДИСЦИПЛИНЕ**

1. Н.Ф. Хворостухина, Д.А. Новичков, А.В. Романовская. Бесплодный брак. Планирование семьи. Контрацепция. СГМУ, 2017,1.5 п.л.
2. Н.Ф. Хворостухина, Д.А. Новичков, Н.Н. Степанова. Аборт и его осложнения. СГМУ, 2017,1.0 п.л.
3. Н.Ф. Хворостухина, Д.А. Новичков, О.В. Трушина. Заболевания шейки матки. СГМУ, 2017,1.0 п.л.
4. Н.Ф. Хворостухина, Д.А. Новичков, Л.К. Василевич. Внематочная беременность. СГМУ, 2017,1.0 п.л.
5. Н.Ф. Хворостухина, Д.А. Новичков, А.В. Романовская «Острый живот» в гинекологии. СГМУ, 2017,2.0 п.л.
6. Н.Ф. Хворостухина, Д.А. Новичков, А.А. Плеханов. Злокачественные опухоли матки. СГМУ, 2017,1.0 п.л.
7. Н.Ф. Хворостухина, Д.А. Новичков, Н.Н. Степанова. Доброкачественные процессы и опухоли матки. СГМУ, 2017,1.0 п.л.
8. Н.Ф. Хворостухина, Д.А. Новичков, А.А. Плеханов. Воспалительные заболевания женских половых органов специфической этиологии. СГМУ, 2017,1.0 п.л.

9. Н.Ф. Хворостухина, Д.А. Новичков, Н.Н. Степанова. Воспалительные заболевания женских половых органов неспецифической этиологии. СГМУ, 2017,1.0 п.л.
10. Н.Ф. Хворостухина, Д.А. Новичков, А.В. Романовская. Опухоли яичников. СГМУ, 2017,1.0 п.л.
11. Н.Ф. Хворостухина, Д.А. Новичков, Н.Н. Степанова. Физиология менструального цикла и его нарушения. СГМУ, 2017,1.5 п.л.
12. Н.Ф. Хворостухина, Д.А. Новичков, Н.Н. Степанова. Семиотика и диагностика гинекологических заболеваний. СГМУ, 2017,1.5 п.л.
13. Н.Ф. Хворостухина, Д.А. Новичков, А.В. Романовская. Диагностика беременности. Таз с анатомической точки зрения, плод как объект родов. СГМУ, 2017,1.0 п.л.
14. Н.Ф. Хворостухина, Д.А. Новичков, Л.Г. Молчанова. Тазовое предлежание: биомеханизм родов, акушерские пособия. СГМУ, 2017,1.0 п.л.
15. Н.Ф. Хворостухина, Д.А. Новичков, С.Н. Грибова. Кровотечения в последовом и раннем послеродовом периоде. Тромбоэмболия. Эмболия околоплодными водами. СГМУ, 2017,2.0 п.л.
16. Н.Ф. Хворостухина, Д.А. Новичков, Н.Н. Степанова. Родовой травматизм матери и плода. СГМУ, 2017,1.0 п.л.
17. Н.Ф. Хворостухина, Д.А. Новичков, И.Ю. Шляхова. Многоплодная беременность. Фетоплацентарная недостаточность. Гипоксия плода. Асфиксия новорожденного. СГМУ, 2017,2.0 п.л.
18. Н.Ф. Хворостухина, Д.А. Новичков, Н.Н. Степанова. Организация работы родильного дома и женской консультации. СГМУ, 2017,2.5 п.л.
19. Н.Ф. Хворостухина, Д.А. Новичков, А.М. Минасян. Неправильные положения плода. Операции по исправлению неправильных положений, их влияние на плод и новорожденного. СГМУ, 2017,2.5 п.л.
20. Н.Ф. Хворостухина, Д.А. Новичков, Л.Г. Молчанова. Гестозы. СГМУ, 2017,2.5 п.л.
21. Н.Ф. Хворостухина, Д.А. Новичков, А.М. Минасян. Биомеханизм родов при головном предлежании. СГМУ, 2017,1.0 п.л.
22. Н.Ф. Хворостухина, Д.А. Новичков, И.Ю. Шляхова. Аномалии родовой деятельности. Разгибательные предлежания плода. СГМУ, 2017,1.5 п.л.
23. Н.Ф. Хворостухина, Д.А. Новичков, С.Н. Грибова. Иммуноконфликтная беременность. СГМУ, 2017,1.0 п.л.
24. Н.Ф. Хворостухина, Д.А. Новичков, И.Ю. Шляхова. Физиология родов. СГМУ, 2017,1.0 п.л.

25. Н.Ф. Хворостухина, Д.А. Новичков, Л.К. Василевич. Невынашивание беременности. Преждевременные роды. СГМУ, 2017,1.0 п.л.
26. Н.Ф. Хворостухина, Д.А. Новичков, Л.К. Василевич. Течение и ведение послеродового периода. СГМУ, 2017,1.0 п.л.
27. Н.Ф. Хворостухина, Д.А. Новичков, С.Н. Грибова. Преждевременная отслойка нормально расположенной плаценты. Геморрагический шок. СГМУ, 2017,1.5 п.л.
28. Н.Ф. Хворостухина, Д.А. Новичков, И.Ю. Шляхова. Узкий таз. СГМУ, 2017,1.0 п.л.
29. Н.Ф. Хворостухина, Д.А. Новичков, Л.Г. Молчанова. Кесарево сечение в современном акушерстве. Акушерские щипцы. Плодоразрушающие операции. СГМУ, 2017,1.0 п.л.
30. Н.Ф. Хворостухина, Д.А. Новичков, А.В. Романовская. Гнойно-септические инфекции в акушерской практике. СГМУ, 2017,1.0 п.л.

## 7. ФОНД ОЦЕНОЧНЫХ СРЕДСТВ ДЛЯ ПРОВЕДЕНИЯ ПРОМЕЖУТОЧНОЙ АТТЕСТАЦИИ

Фонд оценочных средств для проведения промежуточной аттестации обучающихся по дисциплине «Акушерство и гинекология» в полном объеме представлен в приложении 1.

## 8. ПЕРЕЧЕНЬ ОСНОВНОЙ И ДОПОЛНИТЕЛЬНОЙ ЛИТЕРАТУРЫ, НЕОБХОДИМОЙ ДЛЯ ОСВОЕНИЯ ДИСЦИПЛИНЫ

### 8.1. Основная литература

Печатные источники:

№	Издания	Количество экземпляров в библиотеке
1	2	3
1	<b>Гинекология</b> [Текст] : нац. рук. / под ред.: Г. М. Савельевой, Г. Т. Сухих, И. Б. Манухина. - крат. изд. - Москва : ГЭОТАР-Медиа, 2017. - 690[2] с	1 экз.
2	<b>Акушерство</b> [Текст] : учеб. [для студентов, ординаторов, аспирантов и врачей] / Г. М. Савельева [и др.]. - Москва :	100 экз.

	ГЭОТАР-Медиа, 2015. - 651[1] с. : ил	
3	<b>Василенко, Леонид Васильевич.</b> Акушерская пропедевтика и оперативные родоразрешения [Текст] : [практ. рук. для врачей] / Л. В. Василенко, Н. И. Зрячкин. - Саратов : Изд-во Саратов. гос. мед. ун-та, 2017. - 187[1] с. : ил. - Библиогр.: с. 182-184.	2 экз.
4	<b>Неотложные состояния в акушерстве и гинекологии</b> [Текст] : учеб. пособие / под ред. С.-М. А. Омарова. - Москва : ГЭОТАР-Медиа, 2016. - 258[2] с. : ил. - Библиогр. в конце глав	1 экз.
5	<b>Гинекология</b> [Текст] : учебник / под ред.: Г. М. Савельевой, В. Г. Бреусенко. - 4-е изд., перераб. и доп. - Москва : ГЭОТАР-Медиа, 2018. - 431[1] с	147 экз.
6	<b>Неотложные состояния в акушерстве и гинекологии</b> [Текст] : учеб. пособие / под ред. С.-М. А. Омарова. - Москва : ГЭОТАР-Медиа, 2016. - 258[2] с.	1 экз.
7	<b>Оперативная гинекология</b> [Текст] : [науч. изд.] / В. И. Краснопольский [и др.]. - 2-е изд., перераб. - М. : МЕДпресс-информ, 2013. - 320 с.-	1 экз.

#### Электронные источники

№	Издания
1	<b>Акушерство</b> [Электронный ресурс] : Национальное руководство. Краткое издание / под ред. Э.К. Айламазяна, В.Н. Серова, В.Е. Радзинского, Г.М. Савельевой. - М. : ГЭОТАР-Медиа, 2015. – <b>ЭБС Консультант врача</b>
2	<b>Гинекология</b> [Электронный ресурс] : Национальное руководство. Краткое издание / Под ред. Г.М. Савельевой, Г.Т. Сухих, И.Б. Манухина. - М. : ГЭОТАР-Медиа, 2015. - (Серия "Национальные руководства"). – <b>ЭБС Консультант врача</b>
3	<b>Клиническая фармакология : национальное руководство</b> [Электронный ресурс] / под ред. Ю. Б. Белоусова, В. Г. Кукеса, В. К. Лепяхина, В. И. Петрова - М. : ГЭОТАР-Медиа, 2014. – <b>ЭБС Консультант врача</b>
4	<b>Серов, В. Н.</b> Клинические рекомендации. Акушерство и гинекология. [Электронный ресурс]: клинические рекомендации разработаны и рекомендованы Российским обществом акушеров гинекологов и Ассоциацией медицинских обществ по качеству / Серов В.Н. ; Сухих Г.Т. - Москва : ГЭОТАР-Медиа, 2015. <b>ЭБС Консультант</b>
5	<b>Манухин, И. Б.</b> Гинекологическая эндокринология. Клинические лекции [Электронный ресурс] : учебное пособие / Манухин И.Б. ; Тумилович Л.Г., Геворкян М.А. - Москва : ГЭОТАР-Медиа, 2013. <b>ЭБС Консультант врача</b>
6	<b>Савельева, Г. М.</b> Акушерство [Электронный ресурс] : учебное пособие / Савельева Г.М. ; Сухих Г.Т., Серов В.Н., Радзинский В.Е. - Москва : ГЭОТАР-Медиа, 2018. <b>ЭБС Консультант врача</b>
7	<b>Айламазян Э. К.</b> Акушерство [Электронный ресурс] / Айламазян Э. К. -

	Москва : ГЭОТАР-Медиа, 2015. ЭБС Консультант студента
8	<b>Радзинский, В. Е.</b> Акушерство [Электронный ресурс] : учебное пособие / Радзинский В.Е. ; Фукс А.М. - Москва : ГЭОТАР-Медиа, 2016. ЭБС Консультант студента
9	Гинекология [Электронный ресурс] / под ред. В.Е. Радзинского, А. М. Фукса - М. : ГЭОТАР-Медиа, 2016. ЭБС <b>Консультант врача</b>
10	Гинекология [Электронный ресурс] / под ред. Г.М. Савельевой, Г.Т. Сухих, В.Н. Серова, В.Е. Радзинского, И.Б. Манухина - М. : ГЭОТАР-Медиа, 2017. ЭБС <b>Консультант врача</b>

## 8.2. Дополнительная литература

### Печатные источники:

№	Издания	Количество экземпляро в в библиотеке
1	2	3
1	Особенности тактики ведения беременности, родов и послеродового периода у женщин, страдающих сердечно-сосудистой патологией Учебное пособие Н.Ф.Хворостухина, А.В.Романовская, И.Ю.Шляхова, Д.А.Новичков, А.М.Минасян Издательство СГМУ, 2015.УМО РАЕ	1
2	Акушерские кровотечения: этиопатогенез, клиника, диагностика, лечение и профилактика Учебное пособие. И.А.Салов, Н.Ф. Хворостухина, Л.В. Лысенко, Т.И.Турлупова, Д.А.Райовский. Саратов, Издательский центр «Наука», 2010.(гриф УМО)	1
3	Грипп у детей и беременных: этиология, патогенез, особенности клинического течения и лечения Учебное пособие Е.В.Михайлова, И.А.Зайцева, Т.Н.Малюгина, Т.К.Чудакова, А.В.Романовская, Ю.С.Цека, С.А.Каральский, А.П.Кошкин, Н.Ф.Хворостухина и др. ЦКМС, Издательство СГМУ 2014 год	1
4	Акушерская тактика при ведении и родоразрешении беременных с травмами. Монография. И.А.Салов, Н.Ф.Хворостухина, В.И.Тома, И.Е.Рогожина. Редакционно-издательский Совет СГМУ, Издательство СГМУ, 2013	1
5	Беременность и дисфункция иммунной системы И.А.Салов, Н.Ф.Хворостухина, Ю.В.Михайлова, М.С.Шехтер Редакционно-издательский Совет СГМУ,	1

	Издательство СГМУ 2014	
6	Рентгеноэндоваскулярная окклюзия сосудов при кровотечениях в акушерстве и гинекологии И.А.Салов, И.Е.Рогожина, Н.Ф.Хворостухина, М.С.Шехтер, Н.А.Чунихина Редакционно-издательский Совет СГМУ, Издательство СГМУ 2014	1
7	Кровотечения в акушерской практике. Н.Ф. Хворостухина, Д.А. Новичков, А.В. Романовская А.А. Плеханов, К.А. Тихова. Издательство СГМУ, 2017.УМО РАЕ	10

### Электронные источники

№	Издания
1	2
1	Гинекология. Руководство к практическим занятиям: учебное пособие / Под ред. В.Е. Радзинского. 3-е изд., перераб. и доп. М. : ГЭОТАР-Медиа 2013 <a href="http://www.studmedlib.ru/ru/book/ISBN9785970424070.html">http://www.studmedlib.ru/ru/book/ISBN9785970424070.html</a>
2	Руководство к практическим занятиям по акушерству: учебное пособие / Под ред. В.Е. Радзинского. М. : ГЭОТАР-Медиа 2007. <a href="http://www.studmedlib.ru/ru/book/ISBN9785970404416.html">http://www.studmedlib.ru/ru/book/ISBN9785970404416.html</a>

### 9. ПЕРЕЧЕНЬ РЕСУРСОВ ИНФОРМАЦИОННО-ТЕЛЕКОММУНИКАЦИОННОЙ СЕТИ «ИНТЕРНЕТ»

№ п/п	Сайты
1	<a href="http://www.studmedlib.ru">www.studmedlib.ru</a>
2	<a href="http://www.medi.ru">www.medi.ru</a>
3	<a href="http://Acupuncture.com">Acupuncture.com</a>
4	<a href="http://BioMedNet">BioMedNet</a>
5	<a href="http://MEDSCAPE.com">MEDSCAPE.com</a>
6	<a href="http://Medicine.com">Medicine.com</a>
7	<a href="http://Scientific Journals">Scientific Journals</a>
8	<a href="http://Scientific Journals Intermedizin Notfallmedizin Anaesthesie">Scientific Journals Intermedizin Notfallmedizin Anaesthesie</a>
9	<a href="http://National Library of Medicine">National Library of Medicine</a> и <a href="http://MEDLINE">MEDLINE</a>
10	<a href="http://MedicineNet">MedicineNet - State of the Art Medical Information</a>
11	<a href="http://Centers for Disease Control and Prevention">Centers for Disease Control and Prevention</a>
12	<a href="http://The professional's guide to a world of information: Galaxy">The professional's guide to a world of information: Galaxy</a>
13	<a href="http://MedExplorer">MedExplorer - Search engine for medicine related information</a>
14	<a href="http://MEDLINEplus">MEDLINEplus</a>
15	<a href="http://PubMed Central">PubMed Central - полнотекстовый архив</a>
16	<a href="http://NLM Gateway">NLM Gateway</a>



17	SCIRUS - поисковик научной информации
18	<a href="http://www.medlit.ru/medrus/akush.htm">http://www.medlit.ru/medrus/akush.htm</a>
19	<a href="http://www.ncagip.pregnancy.ru">http://www.ncagip.pregnancy.ru</a>
20	<a href="http://krasniykrest.com/obstetricia/page/2/">http://krasniykrest.com/obstetricia/page/2/</a>
21	<a href="http://old.consilium-medicum.com/media/gynecology/index.shtml">http://old.consilium-medicum.com/media/gynecology/index.shtml</a>
22	<a href="http://www.medmir.com/content/category/16/75/57/">http://www.medmir.com/content/category/16/75/57/</a>
23	<a href="http://demoscope.ru/weekly/2003/0123/biblio05.php">http://demoscope.ru/weekly/2003/0123/biblio05.php</a>
24	<a href="http://www.window.edu.ru">http://www.window.edu.ru</a>
25	<a href="http://www.medilink.ucoz.ru">http://www.medilink.ucoz.ru</a>
26	<a href="http://www.feml.scsml.rssi.ru">http://www.feml.scsml.rssi.ru</a>
27	<a href="http://www.studmedlib.ru">http://www.studmedlib.ru</a>
28	<a href="http://www.meduniver.com">http://www.meduniver.com</a>

## 10. МЕТОДИЧЕСКИЕ УКАЗАНИЯ ДЛЯ ОБУЧАЮЩИХСЯ ПО ОСВОЕНИЮ ДИСЦИПЛИНЫ

Методические указания для обучающихся по освоению дисциплины  
«Акушерство и гинекология» представлены в приложении 2.

## 11. ИНФОРМАЦИОННЫЕ ТЕХНОЛОГИИ

1. Образовательный портал СГМУ: <http://el.sgmu.ru/>
2. Электронная библиотека медицинского ВУЗа «Консультант студента»:  
[www.studmedlib.ru](http://www.studmedlib.ru)
3. Используемое программное обеспечение

Перечень лицензионного программного обеспечения	Реквизиты подтверждающего документа
Microsoft Windows	40751826, 41028339, 41097493, 41323901, 41474839, 45025528, 45980109, 46073926, 46188270, 47819639, 49415469, 49569637, 60186121, 60620959, 61029925, 61481323, 62041790, 64238801, 64238803, 64689895, 65454057, 65454061, 65646520, 69044252
Microsoft Office	40751826, 41028339, 41097493, 41135313, 41135317, 41323901, 41474839, 41963848, 41993817, 44235762, 45015872, 45954400, 45980109, 46033926, 46188270, 47819639, 49415469, 49569637, 49569639, 49673030, 60186121, 60620959, 61029925, 61481323, 61970472, 62041790, 64238803, 64689898, 65454057
Kaspersky Endpoint security, Kaspersky anti-Virus	1356-170911-025516-107-524

Разработчики:

**Заведующий кафедрой**

*занимаемая должность*

**Доцент**

*занимаемая должность*

  
*подпись*

  
*подпись*

**Н.Ф. Хворостухина**  
*инициалы, фамилия*

**Д.А. Новичков**  
*инициалы, фамилия*

